

Projet Conventio

Documentation Technique

I. Présentation.....	1
II. Fonctionnalités Détaillées.....	2
1. Page d'accueil.....	2
Se connecter.....	2
S'enregistrer (Étudiant).....	3
S'enregistrer (Professeur).....	4
2. Espace Étudiant.....	5
Nouvelle demande.....	5
Profil utilisateur.....	6
3. Espace Professeur.....	7
Mes étudiants.....	7
4. Espace Administrateur.....	9
Gestion des classes (CRUD).....	9
Gestion des signatures.....	12

I. Présentation

Cette documentation a pour objectif de présenter et d'expliquer les fonctionnalités mises en place dans l'application web **Conventio**.

Elle permet de comprendre :

- Le fonctionnement global de l'application
- Les différents rôles utilisateurs (étudiant, professeur, administrateur)
- Les parcours utilisateurs (user stories)
- L'organisation des fonctionnalités

Ressources associées :

[Lien GitHub](#)

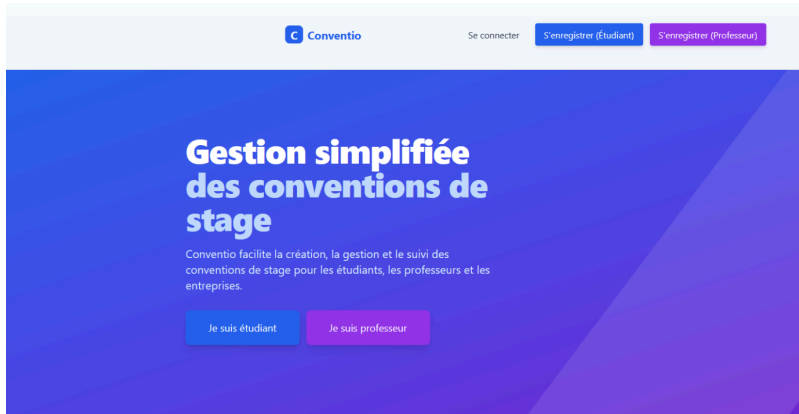
[Présentation du projet](#)

[Explication du contexte et des objectifs](#)

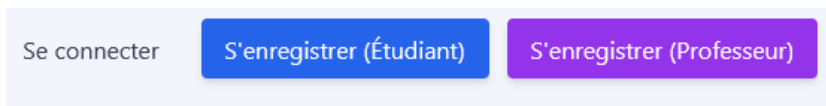
[User stories du projet](#)

II. Fonctionnalités Détaillées

1. Page d'accueil



Navigation :



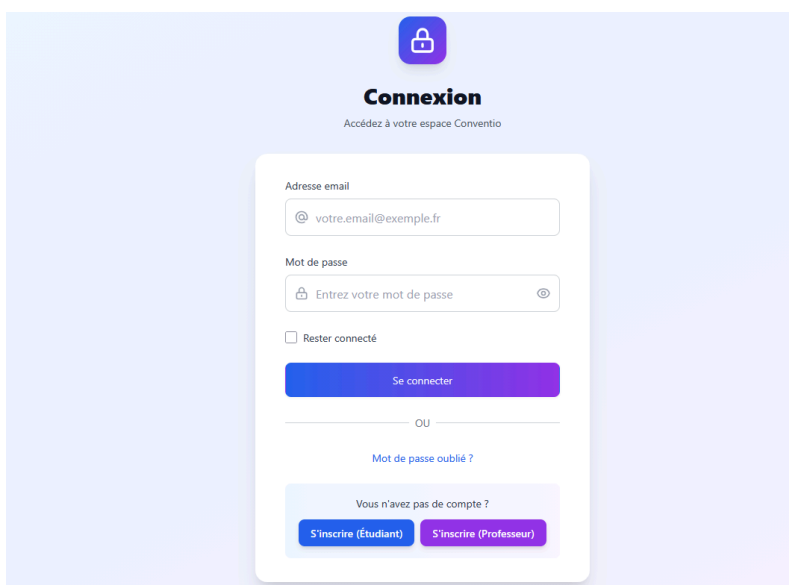
Se connecter

L'utilisateur peut se connecter à l'aide de :

- Son adresse email
- Son mot de passe

Pour les étudiants :

Une vérification de l'adresse email est requise avant la première connexion (confirmation via email après inscription).



S'enregistrer (Étudiant)

Formulaire d'inscription destiné aux étudiants du lycée Gabriel Fauré.

- Utilisation obligatoire d'une adresse email du domaine : @lycee-faure.fr

Créer votre compte étudiant
Rejoignez Conventio pour gérer vos conventions de stage

Information importante : Les informations saisies ici seront nécessaires pour l'établissement de votre convention de stage.

Adresse email requise
Étudiants : Vous devez utiliser votre adresse email du lycée @lycee-faure.fr

Vérification par email obligatoire
Après votre inscription, un email de vérification sera envoyé. Vous devez cliquer sur le lien dans l'email pour activer votre compte.

Étapes suivantes :

1. Consultez votre boîte mail (vérifiez les spams)
2. Cliquez sur le lien de vérification
3. Votre compte sera activé

Nom *

Prénom *

Email *

Vous devez utiliser votre adresse email du lycée

- Choix obligatoire de la classe actuelle (modifiable ultérieurement dans le profil)

Mot de passe *

Exigences : Le mot de passe doit contenir au moins 12 caractères, une majuscule, une minuscule, un chiffre et un caractère spécial (@!%*?&).

Vérification du mot de passe *

Votre classe BTS

Sélectionnez votre classe

- Sélectionnez votre classe
- BTS SIO 1
- BTS SIO 2
- BTS CG 1
- BTS CG 2
- BTS SAM 1
- BTS SAM 2
- BTS GPME 1
- BTS GPME 2
- BTS SP3S 1
- BTS SP3S 2

S'enregistrer (Professeur)

Formulaire d'inscription pour les enseignants.

- Pour éviter les erreurs, les professeurs doivent s'inscrire avec l'adresse mail du domaine @ac-grenoble.fr (ou @lycee-faure.fr)

Créer votre compte professeur

Rejoignez Conventio pour gérer vos conventions de stage

Information importante : Les informations saisies ici seront nécessaires pour l'établissement de votre convention de stage.

Adresse email requise
Professeurs : Vous devez utiliser votre **adresse email de l'académie de Grenoble** (ex: prenom.nom@ac-grenoble.fr)

Nom *

Prénom *

Email académique *

Utilisez votre adresse académique @ac-grenoble.fr

Mot de passe *

Exigences : Le mot de passe doit contenir au moins 12 caractères, une majuscule, une minuscule, un chiffre et un caractère spécial (@!%*?&).

Vérification du mot de passe *

- Sélection d'une ou plusieurs classes enseignées
- Possibilité de sélectionner une classe en tant que référent.e

Classes que vous enseignez (multi-sélection)

BTS SIO 1

BTS SIO 2

BTS CG 1

BTS CG 2

BTS SAM 1

BTS SAM 2

BTS GPME 1

BTS GPME 2

BTS SP3S 1

BTS SP3S 2

Cliquez sur les classes pour les sélectionner / désélectionner

Classe dont vous êtes référent (optionnel)

Sélectionnez une classe (optionnel) ▼

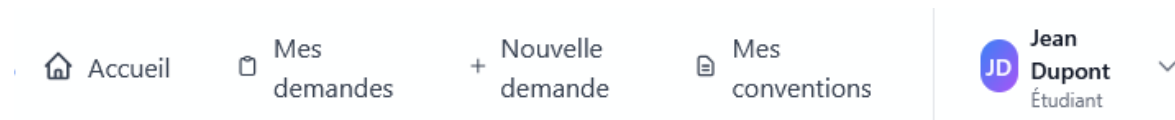
Accepter les CGU [Lire les CGU](#)

Créer mon compte

2. Espace Étudiant

Navigation :

- Mes demandes des collectes d'informations
- Ajouter une nouvelle collecte
- Liste des demandes
- Profil utilisateur



Nouvelle demande

Formulaire permettant de saisir les informations liées à une entreprise d'accueil :

- Informations de contact entreprise
- Envoi des données à l'entreprise via un lien sécurisé

Les dates de stage sont définies par l'administrateur (DDF), elles ne sont pas modifiables par l'étudiant.

Informations du contact entreprise

Nom de la personne contact entreprise *

Nom et prénom de la personne à contacter dans l'entreprise

Email *

L'email de collecte sera envoyé à cette adresse

Date de début du stage *

Date de fin du stage *

⚠ Attention

Assurez-vous que l'adresse email est correcte. Le lien de collecte sera envoyé à cette adresse et expirera dans 7 jours.

[← Retour à l'accueil](#)


Profil utilisateur

L'étudiant peut :

- Consulter ses informations personnelles
- Voir sa classe actuelle
- Suivre ses collectes en cours
- Modifier :
 - Ses informations personnelles
 - Sa classe
 - Son mot de passe

Mon Profil

Gérez vos informations personnelles et vos classes



Jean Dupont
jean.dupont@lycee-faure.fr
Étudiant

Modifier mon profil

Changer mon mot de passe

Informations personnelles

Prénom	Nom
Jean	Dupont
Email	
jean.dupont@lycee-faure.fr	

Mes Classes

Services Informatiques aux Organisations 1ère année

Mes Conventions

Vous n'avez pas encore de convention de stage.

+ Créer ma convention

3. Espace Professeur

Navigation:

- Liste des étudiants
- Collectes associées
- Suivi les conventions de ses étudiants

[Accueil](#) [Mes étudiants](#) [Collectes](#) [Conventions](#)

Mes étudiants


Visualiser :


- Les étudiants enseignés
- Le nombre total d'étudiants
- Les classes attribuées


Mes étudiants

Étudiants des niveaux que vous enseignez


[+ Ajouter un étudiant](#)

 Total d'étudiants **1**

 Niveaux **2**

 Connectés aujourd'hui **-**

Liste des étudiants

NOM	EMAIL	NIVEAUX	EMAIL PERSONNEL	ACTIONS
 Jean Dupont	jean.dupont@lycee-faure.fr	Services Informatiques aux Organisations 1ère année	Non renseigné	Voir détail Collectes

Consulter le détail d'un étudiant :

- Informations personnelles
- Collectes associées
- Suivi de l'avancement de ses collectes

The screenshot displays a user profile for Jean Dupont, an 'Étudiant' (student). The profile is organized into several sections:

- Header:** A purple gradient bar containing a circular avatar with the initials 'JD' and the name 'Jean Dupont' with the role 'Étudiant' below it.
- Informations personnelles:** A light blue section containing a table of personal details:

PRÉNOM	NOM
Jean	Dupont
EMAIL PROFESSIONNEL	EMAIL PERSONNEL
jean.dupont@lycee-faure.fr	Non renseigné
- Statut:** A light orange section showing a green badge with a checkmark and the text 'Actif'.
- Formation:** A light pink section with the heading 'NIVEAU ACTUEL' and a purple badge indicating 'Services Informatiques aux Organisations 1ère année'.
- Niveaux et Classes:** A light green section with a green badge indicating 'Services Informatiques aux Organisations 1ère année'.
- Actions:** A light purple section containing two buttons: 'Envoyer un email' (with an envelope icon) and 'Voir les conventions' (with a document icon).
- Astuce:** A light blue box with the text: 'Astuce: Vous pouvez envoyer des emails directement à cet étudiant en cliquant sur "Envoyer un email".'

4. Espace Administrateur

Navigation:

- Gestion des classes
- Gestion des signatures
- Gestion des collectes d'informations

 Classes

 Signature

 Conventions

Gestion des classes (CRUD)

Créer, consulter, modifier, supprimer des classes

- Vue d'ensemble des classes dans l'établissement

Gestion des classes


+ Nouvelle classe

10 classes enregistrées

CODE	INTITULÉ	DATE DÉBUT	DATE FIN	ACTIONS
BTS SIO 1	Services Informatiques aux Organisations 1ère année	01/06/2026	26/06/2026	✎ Modifier 🗑 Supprimer
BTS SIO 2	Services Informatiques aux Organisations 2ème année	—	—	✎ Modifier 🗑 Supprimer
BTS CG 1	Comptabilité et Gestion 1ère année	—	—	✎ Modifier 🗑 Supprimer
BTS CG 2	Comptabilité et Gestion 2ème année	—	—	✎ Modifier 🗑 Supprimer

- Modifier les informations des classes ainsi que les dates du stage

Classes > Modifier


 **Modifier la classe**
BTS SIO 2
Services Informatiques aux Organisations 2ème année


Code de la classe

Exemple : BTS SIO 1, BTS SIO 2, BTS SAM,...

Intitulé de la classe

Exemple : Services Informatiques aux Organisations 1ère année

Date de début du stage 

Date de fin du stage 

Supprimer cette classe
Cette action est irréversible. Les étudiants rattachés perdront cette classe.

- Créer une nouvelle classe, définir les dates de stage associées

Classes > Nouvelle classe


+ Créer une nouvelle classe


Code de la classe

Exemple : BTS SIO 1, BTS SIO 2, BTS SAM,...

Intitulé de la classe

Exemple : Services Informatiques aux Organisations 1ère année

Date de début du stage 

Date de fin du stage 

Gestion des signatures

Configuration des informations de :

- Le proviseur
- Le DDF

Ces informations sont utilisées pour la signature des conventions.

Créer les informations de signature

Configurez les informations des signataires pour les conventions de stage

Informations du Proviseur

Civilité du proviseur
Sélectionnez une civilité

Nom du proviseur Dupont Prénom du proviseur Jean

Email du proviseur proviseur@lycee-faure.fr

Informations du Directeur Délégué aux Formations

Civilité du Directeur Délégué aux Formations
Sélectionnez une civilité

Nom du DDF Prénom du DDF

Email du DDF

Téléphone du DDF 06 12 34 56 78

✓ Créer la signature

Chaque modification est enregistrée avec :

- L'utilisateur ayant effectué l'action
- La date et l'heure

Informations de signature

Gestion des informations pour les conventions de stage

<p> Provisur</p> <p>Nom complet Mme Catherine Deleurence</p> <p>Email catherine.deleurence@ac-grenoble.fr</p>	<p> Directeur Délégué aux Formations</p> <p>Nom complet Mme Sabine Trupin</p> <p>Email sabine.trupin@ac-grenoble.fr</p> <p>Téléphone 07 12 34 56 78</p>
---	---

Créé par : admin@lycee-faure.fr Créé le : 30/04/2026 à 11:37

 Modifier les informations